

Лицензирование

Одно рабочее место:

Вы можете работать в программе с временной лицензией в обычном режиме в течение 30 дней после инсталляции. Вы можете работать с программой без ограничений, сохранять, выводить на печать и т.д. В течение 30 дней у Вас есть возможность зарегистрировать программу и запросить зарегистрированную лицензию для рабочего места. Это гарантирует, что Вы можете начать работать немедленно после приобретения и установки программы.

После того как этот период истечёт, Вы больше не сможете запускать программу и Вы не можете установить её снова как демонстрационную версию. Но все-таки Вы сможете в любое время открыть NemSoft, чтобы запросить лицензию и установить зарегистрированную лицензию.

Чтобы запросить зарегистрированную лицензию для рабочей станции Nemetschek, Вам необходимо предоставить компании Nemetschek информацию о Вашем бюро и компьютере.

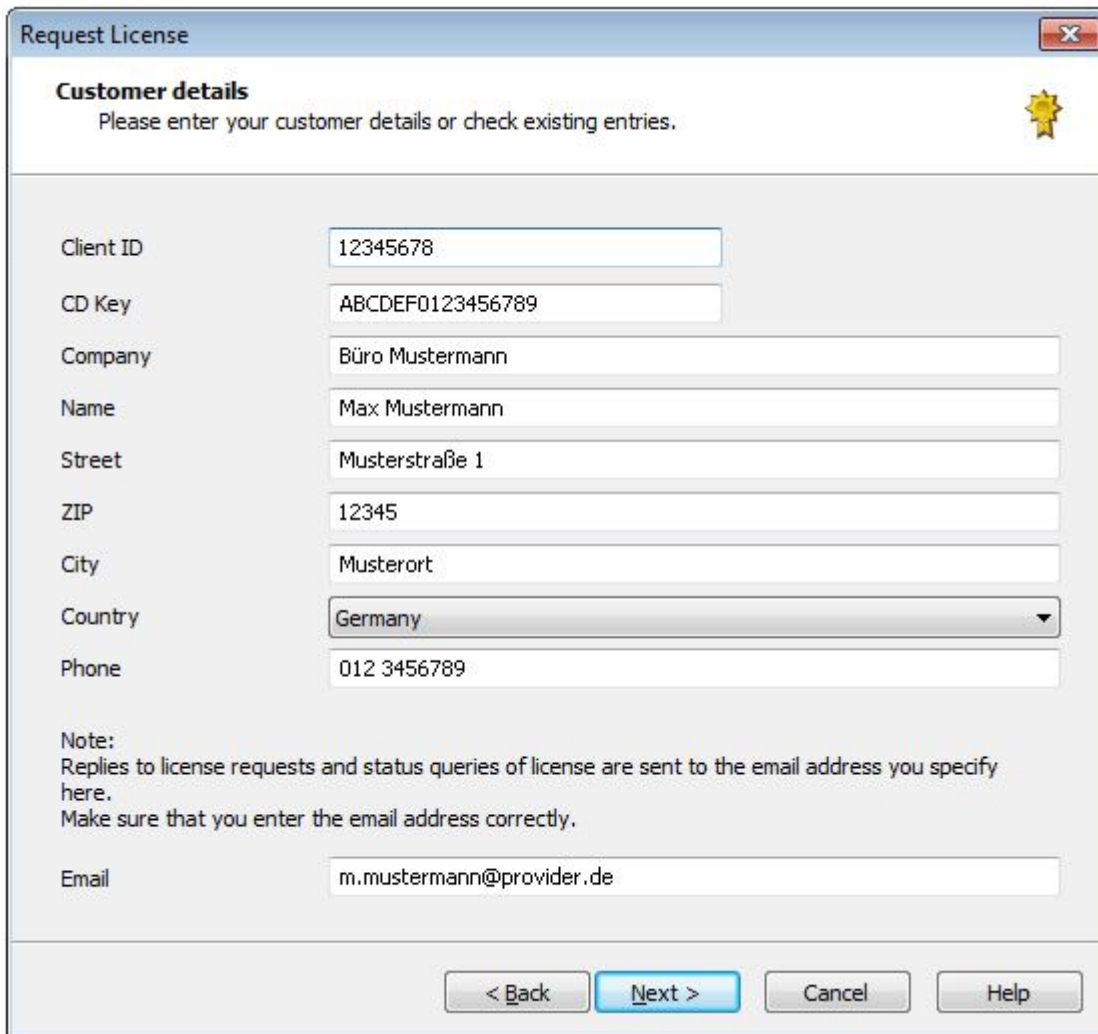
Чтобы запросить лицензию (создать файл регистрации) для **Вашего компьютера** необходимо запустить **Диспетчер лицензий** (В панели задач Windows щелкните Пуск - (Все) Программы - Nemetschek - Nemetschek SoftLock - Диспетчер лицензий).

Щелкните **Запрос лицензии** .

Запускается Мастер **Запросить лицензию**. Диалоговое **окно Вас приветствует Мастер запроса лицензий** предоставляет информацию о дальнейших шагах.

Щелкните **Далее>(Next>)**.

Появится диалоговое окно **Информация о пользователе**.



Request License

Customer details
Please enter your customer details or check existing entries.

Client ID: 12345678
CD Key: ABCDEF0123456789
Company: Büro Mustermann
Name: Max Mustermann
Street: Musterstraße 1
ZIP: 12345
City: Musterort
Country: Germany
Phone: 012 3456789

Note:
Replies to license requests and status queries of license are sent to the email address you specify here.
Make sure that you enter the email address correctly.

Email: m.mustermann@provider.de

< Back Next > Cancel Help

Введите код лицензии и данные о Вашем бюро:

- Если ввести для Client ID 00000000 (ноль восемь раз) и для CD-Key FFFFFFFF (восемь раз заглавные буквы), тогда при инсталляции программы Nemetschek будет выбран параметр Пробная лицензия с

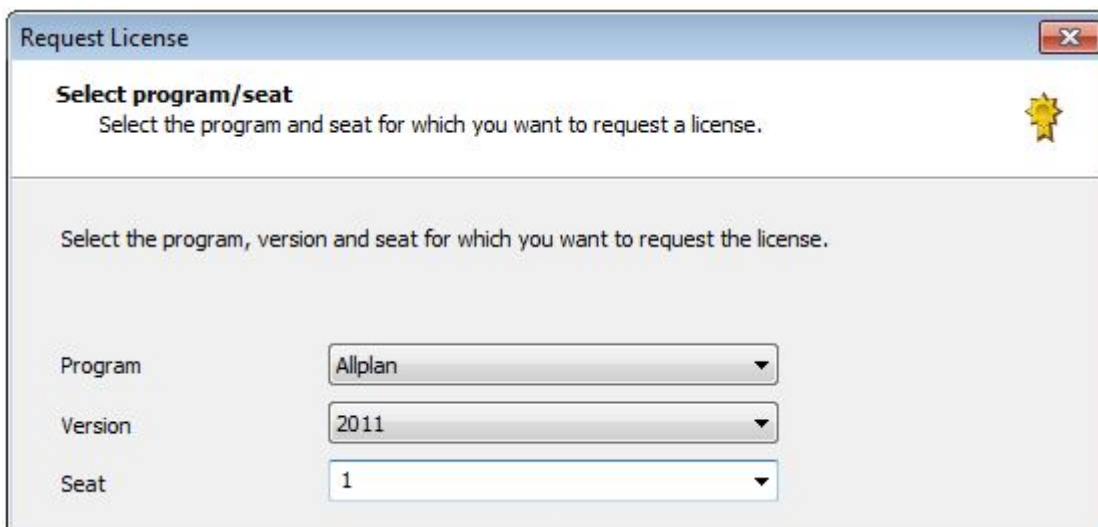
ограниченным сроком действия.

- Вам необходимо заполнить все поля.

Будьте уверены, что Вы правильно вводите адрес Вашей электронной почты, так как зарегистрированные лицензии и ответы на запросы статуса отправляются на адрес, который Вы укажете в этом поле.

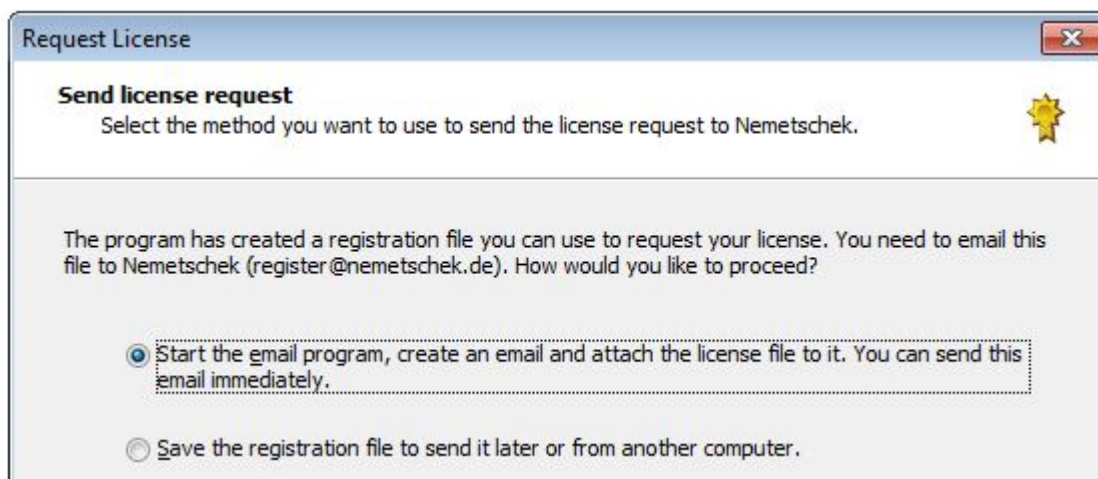
Щелкните **Далее**>(Next>).

Выберите программу, ее версию, рабочее место и щелкните **Далее**>(Next>).



The screenshot shows a window titled "Request License" with a close button in the top right corner. The main heading is "Select program/seat" with a yellow star icon. Below the heading is the instruction "Select the program and seat for which you want to request a license." A larger instruction below that says "Select the program, version and seat for which you want to request the license." There are three dropdown menus: "Program" with "Allplan" selected, "Version" with "2011" selected, and "Seat" with "1" selected.

Укажите, как Вы хотите отправить запрос статуса и щелкните **Далее**>.



The screenshot shows the same "Request License" window, now at the "Send license request" step. The heading is "Send license request" with a yellow star icon. Below it is the instruction "Select the method you want to use to send the license request to Nemetschek." A paragraph of text reads: "The program has created a registration file you can use to request your license. You need to email this file to Nemetschek (register@nemetschek.de). How would you like to proceed?" There are two radio button options: the first is selected and reads "Start the email program, create an email and attach the license file to it. You can send this email immediately." The second option is "Save the registration file to send it later or from another computer."

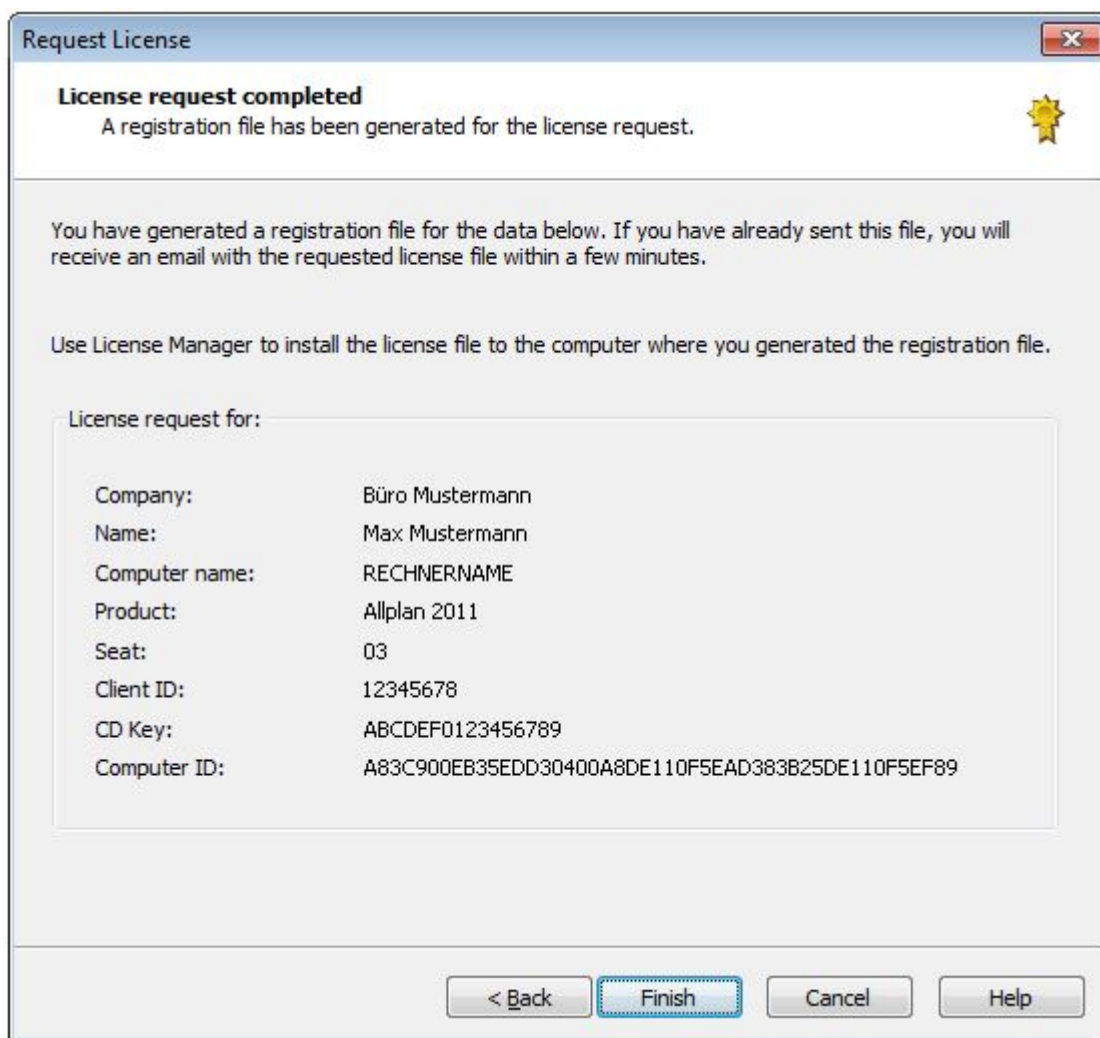
- Запустить программу электронной почты...

Файл **register.txt** создается и сохраняется. Откроется стандартная программа отправки электронных писем, установленная на Вашем компьютере. Файл регистрации прикрепляется к письму, и адрес register@nemetschek.de автоматически вводится в поле адресата.

- Сохранить регистрационный файл...


Файл **register.txt** создается и сохраняется. Запускается **Проводник Windows** и открывается папка с сохраненным файлом регистрации. Теперь можно использовать все возможности **Проводника Windows**, например, прикрепить к электронному письму файл регистрации, выполнить копирование по сети на другой компьютер с подключением к интернету и т.д.

Кроме того, Вы можете видеть данные, используемые для генерирования запроса на регистрацию.



Щелкните по **Готово**(Finish).

В течение нескольких минут Вы получите электронное письмо от Nemetschek. Это письмо дает Вам информацию о процессе регистрации и обычно содержит зарегистрированный файл лицензии.

Вы можете установить его с помощью функции **Установить**  .

Появится диалоговое окно **Установить файл лицензии**.

Щелкните **Обзор...**, чтобы выбрать файл лицензии.

Щелкните по **Готово**.