

Передача лицензии на новый ПК:

Если Вы купили новый компьютер и хотите запускать программы, лицензируемые NemSLock Lizenzverwaltung, в будущем только на новом компьютере, Вам необходимо **передать** лицензию на новый компьютер. Вам нужно это сделать пока старый компьютер все еще доступен.

Если Вы хотите переустановить операционную систему на компьютере, Вам точно также необходимо **передать** лицензию на новый компьютер. Вам нужно это сделать пока старая система все еще доступна.

Запустите **Диспетчер лицензий** (меню Пуск -> Все программы -> Nemetschek -> Nemetschek SoftLock -> Управление лицензиями ИЛИ запустите Allmenu, откройте в главном меню вкладку Утилиты, в выпавшем меню выберите строку Лицензия и Диспетчер лицензий NemSLock).

Щелкните Передача лицензии.

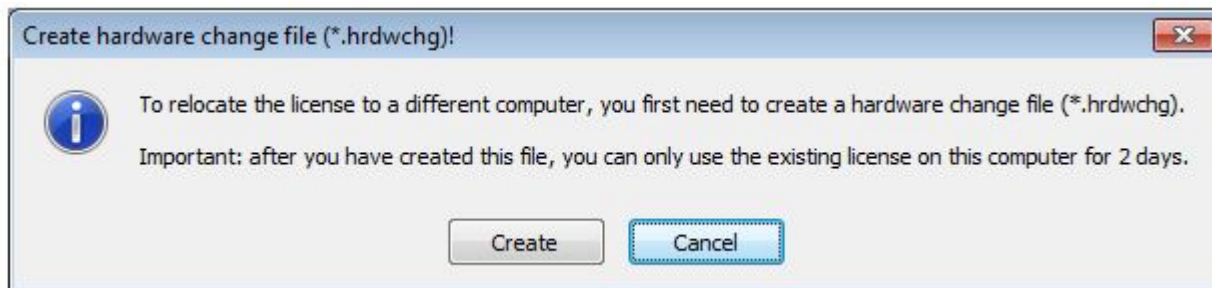
Программа предоставляет Вам информацию о последствиях Передачи лицензии.



Если Вы хотите передать лицензии всех программ, лицензированных NemSLock Lizenzverwaltung, на новый компьютер, и Вы произвели всю необходимую подготовку (архивирование проектов, резервное копирование данных и т.д.), щелкните **Далее**(Next).

Новое сообщение информирует Вас о действиях следующих шагов:

Чтобы передать лицензию нужно создать файл замены аппаратного обеспечения (RECHNERNAME.hrdwchg) на старом компьютере. Как только Вы создадите указанный файл, существующая лицензия получает на 48 часов статус **Пробная** и затем она будет недействительной. После этого Вы больше не можете запускать программы, лицензированные NemSLock Lizenzverwaltung, на компьютере-источнике.



Щелкните **Создание**(Create).



Щелкните **Отправить**(Send).

Откроется стандартная программа электронной почты. Файл замены аппаратного обеспечения автоматически прикрепляется к электронному письму, и адрес register@nemetschek.de вводится в поле адресата.

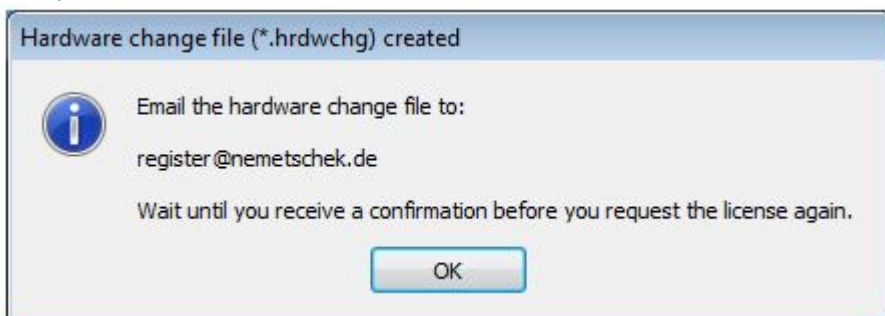
Отправьте файл замены оборудования в любом случае, даже если Вы создали файл случайно. Создание этого файла изменяет Computer ID; в результате ID больше не подходит к существующей лицензии.

Если Вы все еще хотите использовать старый компьютер (систему) после случайной замены аппаратного обеспечения, Вы можете зарегистрировать старый компьютер снова, после отправки файла замены аппаратного обеспечения и получения уведомления о получении.

Отправьте электронное письмо с файлом замены аппаратного обеспечения.

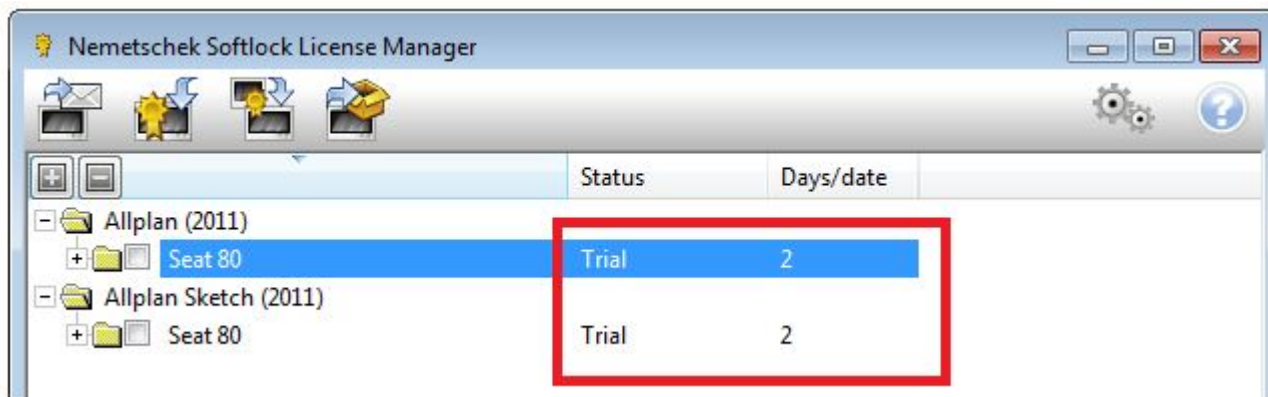
Если почтовая программа не запускается автоматически, или Вы не можете получить доступ к сети Интернет, Вы также можете отправить файл RECHNERNAME.hrdwchg на адрес register@nemetschek.de следующим образом:
Щелкните **Обзор...**(Browse...)

Запускается **Проводник Windows**, и Вы можете открыть папку с файлом замены аппаратного обеспечения. Теперь можно использовать все возможности **Проводника Windows**, например, прикрепить к электронному письму файл замены оборудования, выполнить копирование по сети на другой компьютер с подключенным Интернетом и т.д.



Щелкните **OK** для подтверждения сообщения.

В NemSlock Lizenzverwaltung рабочие места получают теперь статус лицензии **Пробная** на 2 дня.



После получения файла RECHNERNAME.hrdwchg компания Nemetschek удаляет данные регистрации Вашего старого компьютера. Вскоре Вы получите сообщение с информацией о Ваших следующих шагах.

После того как Вы получили подтверждение о получении, Вы создаете на новом компьютере **файл регистрации** (register.txt). Используйте при этом Ваш прежний Client ID и Ваш CD Key. Отправьте этот файл по электронной почте в Nemetschek.

Вы быстро получите от Nemetschek файл зарегистрированной лицензии для нового компьютера по e-mail.

Установите этот файл лицензии на новый компьютер.